

S A U N A T A U C H B E C K E N

R O N D O / M A X I / M I N I



Keep Cool!

RivieraPool®
FERTIGSCHWIMMBECKEN • WHIRLPOOLS

Saunatauchbecken

Rondo 125

Keep Cool!

Einfach Abtauchen

Erst ein kaltes Tauchbad macht den heißen Saunagang zu einem echten Erlebnis. Ganz untertauchen in viel viel Wasser – sich ausstrecken und wohlfühlen – herrlich!

Und ganz besonders intensiv wird dieser Abkühlgenuß im Rondo 125. Seine großzügigen Maße bringen viel Bewegungsfreiheit – sein Design bringt neuen Schwung. Und zwar nicht nur für den Badegast, sondern auch für Ihren Baderaum.

Mit dem Rondo 125 wird das Tauchbad zu einer echten Attraktion in jeder Badelandschaft, ob gewerblich oder privat. Seine weichen Rundungen fügen sich ruhig und harmonisch ein – oder bilden den Mittelpunkt, um den sich alles dreht.

Und es ist so einfach. Das Rondo 125 ist, wie alle Tauchbecken von RivieraPool, in einem Stück vorgefertigt und hat alles, was ein Tauchbad braucht: Sichere und bequeme Einstiegstufen, natürlich rutschhemmend profiliert – ebenso der Boden, eine teilweise Überlauftrinne nach DIN, passende Ablaufventile und einen eleganten Handlauf aus Edelstahl, weiß rilsaniert. Auf Wunsch stehen natürlich Frischwasserzulauf und Unterwasserbeleuchtung zur Verfügung.



Großzügig und voller Schwung...



...bereit zum Abtauchen...



...kalt muss es sein...



...erst dann war es gut.




Rondo 125 – eine runde Sache.

Die Technik


Rondo 125



* = Sonderausstattung



Rondo 125 in der Raumgestaltung:
Weiche Rundungen dominieren das Bild. Diese Raumentwürfe fertigen wir gern für Sie.



Kompakte Tauchbecken




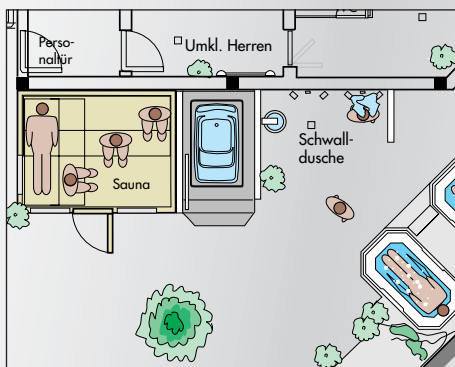
Der Klassiker –

Ob im privaten oder öffentlichen Einsatz – das Maxi 110 ist immer eine optimale Lösung. Durch seine rechteckig-gradlinige Formgebung passt sich das Maxi 110 zeitlos in jeden Baderaum ein. Mit 110 cm Beckentiefe und 850 Litern Inhalt bietet es viel Raum, um komplett abzutauchen.

Der Ein- und Ausstieg wird besonders bequem, wenn das Maxi 110 ganz oder teilweise versenkt eingebaut wird. Deshalb eignet sich dieses Modell auch besonders für Installationen in Neubauten. Und im öffentlichen Einsatz bietet das Maxi 110 eine ganz besondere Möglichkeit:

Es werden mehrere Becken nebeneinander installiert, je nach Bedarf aber nur einzelne in Betrieb gesetzt. Somit werden die Betriebskosten der jeweiligen Auslastung angepasst.

*Geradlinig und konkret: Maxi 110.
Sein klassisches, zeitloses Design passt sich jedem Baderaum an.*





Kompakte Tauchbecken

Mini 75


Die Kompaktklasse

Das Mini 75 ist die Lösung für den nachträglichen Einbau im privaten Fitness- und Saunabad. Mit einer Beckenhöhe von 75 cm ermöglicht das Mini 75 auch bei oberirdischem Einbau einen bequemen Ein- und Ausstieg und passt sich harmonisch in den Baderaum ein. Auch der Transport durch bestehende Türen (Normbreite 80 cm) ist kein Problem.

Bei einem Beckeninhalt von 520 Litern ist das Mini 75 in kürzester Zeit gefüllt.



*Die Kompaktklasse: Mini 75.
Die geringe Aufbauhöhe bietet optimale
Möglichkeiten für den nachträglichen
Einbau.*



Konstruktion & Einsatz

Das Material:

Alle Tauchbecken von Riviera Pool sind aus glasfaserverstärktem Polyester hergestellt, einem extrem widerstandsfähigen Kunststoff, der aufgrund seiner hohen Festigkeit und Beständigkeit auch im Flugzeug- und Schiffbau eingesetzt wird. Die glatte Oberfläche ist hautsympathisch und warm, was die Benutzung sehr angenehm macht, und gleichzeitig einwandfreie Pflegeleichtigkeit und Hygiene gewährleistet. Als Farbvarianten stehen serienmäßig meerblau oder weiß zur Verfügung.

Die Ausstattung:

Serienmäßig sind alle Tauchbecken mit einem Ablaufventil in der Rinne sowie einem Bodenablauf ausgestattet. Als Zusatzausstattung steht eine Einlaufmuschel aus Rotguss zur Verfügung sowie ein passender Griffbogen aus Edelstahl, weiß rilsaniert. Ebenso kann ein Unterwassercheinwerfer 12 V – 75 W Halogen installiert werden, der das Wasser herrlich belebt. Die Farbe der Einbauteile ist serienmäßig weiß.

Die Konstruktion:

RivieraPool Tauchbecken sind serienmäßig mit großzügigen Einstiegstufen ausgestattet. Trittsflächen und Böden sind rutschhemmend profiliert, was einen sicheren Ein- und Ausstieg gewährleistet. Eine partielle Überlaufrinne führt verdrängtes Wasser in den Kanal ab und dient als Sicherheitsüberlauf. Für den Bodenablauf ist eine Mulde eingeformt. Die Beckenwände sind durch eingeformte Profile versteift.

Der Einbau: Das Tauchbecken wird auf ein planebenes Betonfundament gestellt, das mit einer Aussparung für den Bodenablauf versehen ist. Die Treppenstufen werden untermauert, der obere Beckenrand ist mit einem Betonbalken ringsum abzufangen, der den Druck des Füllwassers aufnimmt (das Modell Rondo 125 ist bereits serienmäßig mit einem justierbaren Trägergestell und Stützfüßen ausgestattet). Die Beckenwände benötigen keine weitere Abstützung, wodurch die Erstellung eines Revisionsganges um das Becken möglich wird. Durch diese Konstruktion kann der Einbau ganz oder teilweise versenkt oder freistehend im Raum erfolgen. Natürlich kann das Becken auch vollständig mit Beton ummantelt werden.

Sauna-Tauchbecken im öffentlichen Einsatz

Die Modelle Rondo 125 und Maxi 110 eignen sich aufgrund ihrer Größe und Konstruktion besonders für den Einsatz in öffentlichen Hotel- und Saunabädern, Kommunal- und Fitnessbädern entsprechend der DIN 19643. Hier nach benötigen Kaltwasser-Tauchbecken, deren Volumen 2 cbm Wasser unterschreitet, keine separate Wasseraufbereitungsanlage. Für den Betrieb ist folgendes zu beachten:

- Das Tauchbecken muss während der Betriebszeit permanent mit Füllwasser durchströmt werden.
- Das Verdrängungswasser muss über eine mindestens an einer Seite vorgesehene Überlaufrinne in den Kanal abgeführt werden.
- Das Verdrängungswasser ist durch Zulauf leitungs-kalten Wassers zu ersetzen.
- Die Temperatur des Füllwassers soll 15° C nicht überschreiten.
- Der Zulauf des Füllwassers muss im unteren Beckenbereich erfolgen, wobei die DIN 1988 zu beachten ist.
- Tauchbecken müssen täglich entleert, gereinigt und zum Betriebsbeginn neu gefüllt werden.
- Das Füllwasser ist so mit Chlor zu versetzen, dass das Beckenwasser 0,3 – 0,6 mg/l freies Chlor enthält.





Cascada



life or @ internet

Somara



www.pools.info



Viano – Avantgarde



PentaP – Maritim




Sienna XL – Emotion



Classic Royal



Rinnenbecken



Classic Rimini

RivieraPool ist ein führender deutscher Hersteller von privaten und öffentlichen Whirlpools, privaten und öffentlichen Fertigschwimmbecken und Saunatauchbecken. Wenn Sie für Ihr Fitness-Bad planen, beziehen Sie uns gerne mit ein – denn Qualitäts-Produkte von RivieraPool sind ihren Preis wert. Da alle Systeme bereits im Werk vormontiert werden, reduziert sich der Montage-Aufwand vor Ort. Und: alles passt zusammen, in Optik und Funktion. Fordern Sie unsere Unterlagen an. Oder besuchen Sie uns im Internet: www.pools.de.



RivieraPool®

Einer der führenden deutschen Hersteller von Fertigschwimmbecken, Schwimmbadtechnik und Whirlpools.
Mitglied im BSW.

