



Zubehör Sauna und Infrarot



Natursalzsteine von höchster Güte

KORROSION DURCH SALZ?

Tests haben ergeben, dass durch die einzigartige Methode der Salzverdampfung Metallteile in der Sauna nicht korrodieren.



PATENT

Beide Systeme sind patentrechtlich geschützt.

PATENTIERT

Sole-Therme-Pur: Der Salzverdampfer für den Verdampferofen

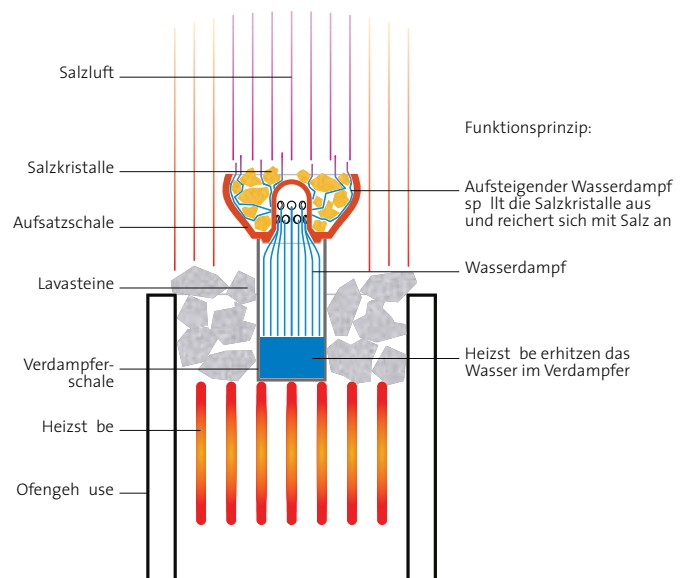
Salzsteine zum Wohlfühlen.

Bei diesem System wird der Edelstahlaufsatz auf die Verdampfertasche aufgesetzt. Durch das Verdampfersystem des Saunaofens entsteht Dampf, der durch ein Edelstahlrohr in den Keramiktopf steigt. Durch das kontinuierliche Ausspülen der Salzsteine mit Wasserdampf entsteht in der Saunaluft ein Salzgehalt von fünf bis sieben Prozent. Der Verdampfertopf besteht aus hochgebranntem, unbehandeltem Ton, und wird in den Farben rot oder beige angeboten.

Sole-Aqua-Pur: Das Nachrüstset für jeden Saunaofen

Das gewisse Etwas für die Sauna.

Ein Edelstahlzylinder wird zwischen die Saunasteine eingesetzt und mit ca. 1 Liter Wasser befüllt. Durch das Erwärmen des Saunaofens verdampft das Wasser. Der dabei entstehende Wasserdampf steigt durch Öffnungen in den mit Salzsteinen gefüllten Verdampfertopf. So reichert sich dieser beim Ausspülen der Salzsteine mit Salz an und verteilt sich gleichmäßig in der Sauna. Der Verdampfertopf besteht aus hochgebranntem, unbehandeltem Ton und wird in den Farben rot oder beige angeboten.



InfraSteam 750

Art. Nr.: B6649

Zusatzverdampfer für Infrarot Wärmekabine, mit eingebauter Steuerung. Befüllung und Dampfaustritt über abnehmbare Abdeckung. Wassermangel-Überwachung inkl. Trockengehschutz und Wassermangelsummer. Ca. 2 l Wasservorratsstank aus Edelstahl. Anschlusskabel inklusive.

Leistung: 750 W - 230 V N AC 50 Hz.
HBT: 570 x 230 x 110 mm



InfraSteam 750 Set

Art. Nr.: B6675-1

Verdampfer Infrasteam 750 mit Sole-Therme Pur Salzverdampfer (Art.Nr. B6655-1). Verdampfertopf in rot, 2 kg Salzsteine, Holzleisten für die Wand- bzw. Eckmontage.

Nachträglicher Einbau: Bei einem nachträglichen Einbau, in eine bestehende Infrarotkabine, sollten die Möglichkeiten mit Ihrem Fachhändler besprochen werden.



InfraSteam 750 – OS Set

Art. Nr.: B6688

Details siehe Infrasteam 750 Set (B6675-1) jedoch ohne eingebaute Steuerung.

Nur in Verbindung mit Steuerung Triocontrol (Art. Nr. B6666) verwendbar.



Verdampfertöpfe

Art. Nr.: 700050 Verdampfertopf rot
Art. Nr.: 700051 Verdampfertopf beige

Verdampfertopf hergestellt aus hochgebranntem, unbehandeltem Ton
Größe: Ø200 mm, H: 100 mm



Sole-Aqua Pur – Der Salzverdampfer

Das Nachrüstset für jeden Saunaofen

Art. Nr.: B6659-1 Verdampfertopf rot
Art. Nr.: B6659-2 Verdampfertopf beige

Bestehend aus: Edelstahlzylinder, Verdampfertopf, 2 kg Salzsteine
Größe: Edelstahlzylinder: Ø100 mm, H: 200 mm
Verdampfertopf: Ø200 mm, H: 100 mm



Sole-Therme Pur – Der Salzverdampfer

Der Aufsatz für Ihren Verdampferofen

Für folgende Verdampferöfen sind die Aufsätze prompt lieferbar:

- EOS Bi-O Mini Art. Nr.: B6655-1 (Verdampfertopf rot)
Art. Nr.: B6655-2 (beige)
- EOS Bi-O Mat W Art. Nr.: B6656-1 (rot)
Art. Nr.: B6656-2 (beige)
- EOS Bi-O Tec Art. Nr.: B6657-1 (rot)
Art. Nr.: B6657-2 (beige)
- EOS Bi-O Max Art. Nr.: B6658-1 (rot)
Art. Nr.: B6658-2 (beige)
- Harvia Kubic Art. Nr.: B6661-1 (rot)
Art. Nr.: B6661-2 (beige)
- Klafs Majus Art. Nr.: B6662-1 (rot)
Art. Nr.: B6662-2 (beige)
- Hotline S2 / S3 Art. Nr.: B6654-1 (rot)
Art. Nr.: B6654-2 (beige)

Bestehend aus: Edelstahlaufsatz, Verdampfertopf, 2 kg Salzsteine
Größe: Edelstahlaufsatz: Ø200 mm, H: 110 mm
Verdampfertopf: Ø200 mm, H: 100 mm



Salzsteine

Art. Nr.: B6670

Wir verwenden nur reine Natursalzsteine von höchster Güte in Speisesalzqualität. Diese orange bis weißen Salzsteine, mit einer Größe von 4 – 6 cm, eignen sich ideal für die Sole-Therme. Sie enthalten wertvolle Mineralien und Spurenelemente, die vor Millionen von Jahren im Salz gebunden wurden. Durch das Ausspülen der Salzsteine mit Wasserdampf wird dieser mit den im Salz enthaltenen Inhaltsstoffen wie Natrium, Chlorid, Kalium, Magnesium und Kalzium angereichert und unser Körper kann diese leicht über die Haut und Atemwege aufnehmen.

Menge: 1 kg



Saunaset Standard 6-teilig

Art. Nr.: S2202

Bestehend aus: Klimamesser 100 mm, Sanduhr, Schöpfkelle,
Aufgusseimer 3 l Fichte, Kunststoffeinsatz, Baderegeltafel.
Kartonmaße: 295 x 295 x 335 mm
Verpackung: weißer Karton, mit farbiger Produktbeschreibung



Saunaset Classic 6-teilig

Art. Nr.: S2206

Bestehend aus: Klimamesser 125 mm, Sanduhr, Schöpfkelle;
Aufgusseimer 5 l Lärche, Kunststoffeinsatz, Baderegeltafel.
Kartonmaße: 295 x 295 x 335 mm
Verpackung: weißer Karton, mit farbiger Produktbeschreibung



Saunaset Edelstahl 4-teilig

Art. Nr.: S2207

Bestehend aus: Aufgusseimer 4,5 l Edelstahl mit Holzgriff,
Schöpfkelle Edelstahl mit Holzgriff, Klimamesser 125 mm, Sanduhr.
Kartonmaße: 295 x 295 x 335 mm
Verpackung: weißer Karton, mit farbiger Produktbeschreibung



Saunaset Edelstahl 2-teilig

Art. Nr.: S2208

Bestehend aus: Aufgusseimer 4,5 l Edelstahl mit Holzgriff,
Schöpfkelle Edelstahl mit Holzgriff.
Kartonmaße: 295 x 295 x 335 mm
Verpackung: weißer Karton, mit farbiger Produktbeschreibung



Saunaset Edelstahl 2-teilig

Art. Nr.: S2201

Bestehend aus: Aufgusseimer 4,5 l Edelstahl mit Holzgriff,
Schöpfkelle Edelstahl mit Holzgriff.
Kartonmaße: 295 x 295 x 335 mm
Verpackung: weißer Karton, mit farbiger Produktbeschreibung



Starterset 5-teilig - für Infrarotkabine

Art. Nr.: W4434

Bestehend aus: Sanduhr 30 min., Thermometer 100 mm,
Massagebürste, Massagehandschuh, Infrarotkabinen-
Regeltafel.
Verpackung: 1 Set/Karton



Sanduhr 15 min

Art. Nr.: S2246

Laufzeit: 15 min.;
Glaszylinder mit farbigem
Sand und Metallspange;
Holz natur

Größe: 290 x 50 x 29 mm

Verpackung: Kartonbox mit
Aufhänger



Sanduhr 30 min

Art. Nr.: S2248

Laufzeit: 30 min.; Glaszylinder mit
farbigem Sand und Metallspange; Holz
natur

Größe: 290 x 50 x 29 mm

Verpackung: Kartonbox mit
Aufhänger



Schöpfkelle

Art. Nr.: S2241

Pappel natur, runder Griff, mit Schlaufe, Stiel gebogen;
Inhalt: 140 ml
Länge: 400 mm
Verpackung: Kartonbox mit Aufhänger



Schöpfkelle Edelstahl

Art. Nr.: S2210

Schöpfkelle Edelstahl mit Holzgriff und Schlaufe
Inhalt: 200 ml
Länge: 390 mm
Verpackung: Kartonbox mit Aufhänger



Klimamesser mit Glas-Holzrahmen

Art. Nr.: S2217

Durchmesser Messgerät: 100 mm; mit Metallgehäuse

Glas: satiniertes Sicherheitsglas;
 Thermometer 20 – 120 °C;
 Hygrometer 0 – 100 % r.F.;
Größe: 180 x 130 mm
Verpackung: 1 Set/Karton



Klimamessstation mit Glas-Holzrahmen

Art. Nr.: S2218

Durchmesser Messgeräte: 100 mm; mit Metallgehäuse

Glas: satiniertes Sicherheitsglas;
 Thermometer 0 – 120 °C;
 Hygrometer 0 – 100 % r.F.;
Größe: 180 x 245 mm
Verpackung: 1 Set/Karton



Klimamesser

Art. Nr.: S2211

Durchmesser: 125 mm; mit Metallgehäuse
 Thermometer 20 – 120 °C;
 Hygrometer 0 – 100 % r.F.;
 Saunamessbereich farbig ausgelegt
Verpackung: Kartonbox mit Aufhänger



Klimamesser

Art. Nr.: S2212

Durchmesser: 100 mm; mit Metallgehäuse
 Thermometer 20 – 120 °C;
 Hygrometer 0 – 100 % r.F.;
 Saunamessbereich farbig ausgelegt
Verpackung: Kartonbox mit Aufhänger



Thermometer

Art. Nr.: S2214

Durchmesser: 100 mm; mit Metallgehäuse
 Thermometer 0 – 120 °C;
 Saunamessbereich farbig ausgelegt
Verpackung: Kartonbox mit Aufhänger



Hygrometer

Art. Nr.: S2216

Durchmesser: 100 mm; mit Metallgehäuse
 Hygrometer 0 – 100 % r.F.;
 Saunamessbereich farbig ausgelegt
Verpackung: Kartonbox mit Aufhänger



Klimamesser

Art. Nr.: S2223

Durchmesser: 100 mm; mit Metallgehäuse
 Thermometer 20 – 120 °C;
 Hygrometer 0 – 100 % r.F.;
 Saunamessbereich farbig ausgelegt
Verpackung: Kartonbox mit Aufhänger



Thermometer

Art. Nr.: S2224

Durchmesser: 100 mm; mit Metallgehäuse
 Thermometer 0 – 120 °C;
 Saunamessbereich farbig ausgelegt
Verpackung: Kartonbox mit Aufhänger



Hygrometer

Art. Nr.: S2225

Durchmesser: 100 mm; mit Metallgehäuse
 Hygrometer 0 – 100 % r.F.;
 Saunamessbereich farbig ausgelegt
Verpackung: Kartonbox mit Aufhänger



Thermometer für Infrarotkabinen

Art. Nr.: W4402

Messbereich für Infrarotkabinen farbig ausgelegt
 Durchmesser: 100 mm; mit Metallgehäuse;
 Thermometer 0 – 100 °C
Verpackung: Kartonbox mit Aufhänger



Aufgusseimer 3 l Fichte mit Kunststoffeinsatz

Art. Nr.: S2227

Fichte natur, Boden aus Sperrholz, innen mit 3 l Kunststoffeinsatz, 2 verzinkte Bandeisenreifen

Verpackung: ohne Verpackung, auf Wunsch Karton-Verpackung



Aufgusseimer 5 l Lärche

Art. Nr.: S2228

Lärche natur, Boden aus Vollholz, innen mit 5 l Kunststoffeinsatz, 2 verzinkte Bandeisenreifen

Verpackung: ohne Verpackung, auf Wunsch Karton-Verpackung



Aufgusseimer 5 l Fichte beflammt

Art. Nr.: S2221

Fichte natur, außen beflammt, Boden aus Vollholz, 2 verzinkte Bandeisenreifen

Verpackung: ohne Verpackung, auf Wunsch Karton-Verpackung



Aufgusseimer Edelstahl

Art. Nr.: S2209

Aufgusseimer Edelstahl 4,5 l mit Holzgriff

Verpackung: 1 Stk./Karton



Aufgusseimer Edelstahl

Art. Nr.: S2219

Aufgusseimer Edelstahl 4,5 l mit Holzgriff

Verpackung: 1 Stk./Karton



Fußwanne

Art. Nr.: S2233

Lärche natur, mit 2 verzinkten Bandeisenreifen

Größe: Ø 390 mm
Höhe 1: 200 mm
Höhe 2: 300 mm

Verpackung: ohne Verpackung



Kunststoffeinsatz 5 l

Art. Nr.: S2231

passend zu Kübel 5 l

Größe: Ø 225 x H 160 mm

Verpackung: ohne Verpackung



Kunststoffeinsatz 3 l

Art. Nr.: S2232

passend zu Kübel 3 l

Größe: Ø 188 x H 149 mm

Verpackung: ohne Verpackung



Regeltafel für Sauna 3-sprachig D/E/F

Art. Nr.: S2262

3-farbig gedruckt auf stabile Kunststoffolie;

Größe: 210 x 295 mm

Verpackung: ohne Verpackung, auf Wunsch SB-Verpackung



Regeltafel für Infrarotkabinen 3-sprachig D/E/F

Art. Nr.: W4433

3-farbig gedruckt auf stabile Kunststoffolie;

Größe: 210 x 295 cm

Verpackung: ohne Verpackung, auf Wunsch SB-Verpackung



Salzpeeling

Art. Nr.: S2250

Feingemahlenes, watteweiches rosa Steinsalz, ohne Zusätze.

Das Peelingsalz gibt der Haut wertvolle, natürliche Spurenelemente zurück. Verkrustete Hautzellen der Oberhaut werden durch ein sanftes Peeling schnell und effektiv entfernt. Dadurch wird die Haut porentief rein und fühlt sich seidig zart und glatter an. Geeignet für alle Hauttypen; Speisesalzqualität.

Menge: 250 g



„Luxus“ Naturpeeling-Handschuh

Art. Nr.: S2251

Dieser Peelinghandschuh wird aus reinen Naturtextilien (Seide, Loofah und Dattelfasern) hergestellt. Am effektivsten lässt sich der Handschuh während oder nach der Sauna anwenden, wenn die Haut erweicht ist. Abgestorbene Zellen werden entfernt und die Hautatmung und Durchblutung wird angeregt. Die Haut wird weich und geschmeidig. Der Peelinghandschuh sollte mit viel Wasser, vor dem Einseifen mit unseren natürlichen Olivenölseifen, angewendet werden. Aufgrund der reinen Naturfasern auch für sensible Haut und Allergiker geeignet. Bei 60° gewaschen, kann er viele Male benutzt werden.



Massagehandschuh Luffa

Art. Nr.: M5531

Rückseite: Frotteestoff

Größe: L x B: 200 x 150 mm

Verpackung: SB-Verpackung



Bürstetset

Art. Nr.: M5503

Bestehend aus: Art.Nr.: M5501 und Art.Nr. M5502

Verpackung: 1 Set/Karton mit Aufhänger



Bürste 420 mm

Art. Nr.: M5502

Holz, mit Handschlaufe und abnehmbarem Stiel, mit Naturborsten und Kordel.

Verpackung: ohne Verpackung, auf Wunsch SB-Verpackung



Massageset

Art. Nr.: M5535

Bestehend aus: Rückenmassagebürste mit abnehmbarem Stiel, Nagelbürste, Luffahandschuh und Luffarückenband.

Verpackung: 1 Set/Karton mit Aufhänger



Totes Meersalz - Aleppoife

Art. Nr.: S2238

Das enthaltene Olivenöl reinigt und nährt die Haut ohne sie zu reizen oder auszutrocknen. Das Lorbeeröl gibt ihr die antiseptischen und stimulierenden Eigenschaften. Das reine 100 % natürliche Salz des Toten Meeres wirkt zusätzlich anregend und durchblutungsfördernd.

Gewicht: 100 g



Natürliche Olivenölseife

Art. Nr.: S2239-1 Lavendel
 Art. Nr.: S2239-2 Peeling
 Art. Nr.: S2239-3 Rosmarin
 Art. Nr.: S2239-4 Granatapfel

Diese hochwertigen Seifen bestehen zu 100 % aus natürlichen Inhaltsstoffen und sind frei von Duft- und Konservierungsstoffen. Das Olivenöl versorgt die Haut mit natürlichen Mineralien und Vitamin E, wirkt rückfettend und erhält die Haut weich und geschmeidig. Besonders gut geeignet bei trockener und empfindlicher Haut.

Gewicht: 100 g



Kräuterkissen

Art.Nr.: S2275 8 Bergkräuter
 Art.Nr.: S2275-1 Lavendel
 Art.Nr.: S2275-2 Eukalyptus

Art.Nr.: S2275-3 Kamille
 Art.Nr.: S2275-4 Thymian

Kräuter können besonders wohltuend auf Körper und Geist wirken. Aufgrund unserer hohen Qualitätsansprüche verwenden wir nur österreichische Kräuter aus kontrolliert, biologischem Anbau. Einfach Kräuterkissen auf den Verdampfer geben – so entsteht ein natürlicher, wohlriechender Duft, der das angenehme Klima in der Sauna oder Infrarotkabine nochmals verstärkt. Durch den Wasserdampf werden die Inhaltsstoffe der Kräuter gebunden und können so ihre gesundheitsfördernden Wirkungen entfalten. Sanft, entspannend, wohltuend. Ideal auch für Wohnung, Auto, Schrank, usw. Das Kräuter-kissen kurz durchkneten so riecht es jahrelang kräuterfrisch.

Füllmenge: 20g



Aromatopf

Art. Nr.: W4416

Über einen Strahler aufgehängt, verdampfen Wasser und Duftstoffe schnell und geben dem Raum das gewünschte Aroma.

Material: Terrakotta, wasserdicht; inkl. Kette (L = 800 mm)

Größe: Ø 140 mm

Verpackung: 1 Set/Karton



Aromaschale

Art. Nr.: W4418

Über einen Strahler montiert, verdampfen Wasser und Duftstoffe schnell und geben dem Raum das gewünschte Aroma.

Material: Edelstahl

Maße B/T/H: 112 x 56 x 30 mm



Aromaduftlampe für Infrarotkabine

Art. Nr.: W4417

Geben Sie auf den Duftstein einige Tropfen ätherische Öle. Eine Lampe erwärmt den Stein und gibt dem Raum schnell die gewünschte Duftnote.

Bestehend aus: Duftlampe, Duftstein, Kabel mit aus/ein Schalter, Duftflaschenbehälter, Leiste

Größe: H1: 150 mm, H2: 50 mm, Ø 100 mm

Verpackung: 1 Set/Karton



Duftsteine

Art. Nr.: W4436

3 Duftsteine verwendbar für Aromaduftlampe

Verpackung: 1 Set/Karton



Düfteset-Activ

Art. Nr.: W4429

100 % naturreine ätherische Öle. Das fruchtige Zitronenöl, das anregende Latschenkieferöl oder die erfrischende Wirkung des Eukalyptus vermitteln reinste Lebensfreude.

Verpackung: 3 x 20 ml Glasflaschen/farbigen Karton



Düfteset-Relax

Art. Nr.: W4430

100 % naturreine ätherische Öle. Die entspannende Kraft des wilden Lavendels, die beruhigenden Eigenschaften der Lorbeerblätter und die harmonisierende Wirkung des reinen Orangenöls sorgen für innere Gelassenheit.

Verpackung: 3 x 20 ml Glasflaschen/farbigen Karton



Saunaöl

Art. Nr.: S2263-1 Edeltannennadel
 Art. Nr.: S2263-2 Wacholder-Zitrone
 Art. Nr.: S2263-3 Zitrone-Orange
 Art. Nr.: S2263-4 Eukalyptus
 Art. Nr.: S2263-5 Mandarin

Gebindegröße: 150 ml / Kunststoffflasche mit Aufhänger



Kleiderhaken mit 4 Aufhänger

Art. Nr.: S2252

Größe: 410 x 60 x 70 mm

Verpackung: Kartonbox mit Aufhänger



Regal mit Glaseinlage

Art. Nr.: W4431-1, Holzart: Fichte
Art. Nr.: W4431-2, Holzart: Erle

Damit ist für Ordnung um Ihre Kabine gesorgt. Sehr hochwertiges Regal aus Fichte oder Erle mit Einlagen aus 6 mm Sicherheitsglas

Größe: L x B x H = 230 x 500 x 600 mm

Verpackung: 1 Stk./Karton



Regal Design 800

Art. Nr.: S2253-1 Fichte

Art. Nr.: S2253-2 Espe

Handtuchhalter mit Metallstange und Abstellfläche.

HBT: 150 x 800 x 100 mm

Verpackung: 1 Set/Karton



Ablage Design 150

Art. Nr.: S2237-1 Fichte

Art. Nr.: S2237-2 Espe

Art. Nr.: S2237-3 Zeder

Ablage für Brillen, iPod, MP3 Player

HBT: 46 x 150 x 80 mm

Verpackung: 1 Set/Karton



* Lieferung ohne Deko

Regal Design 450

Art. Nr.: S2254-1 Fichte Art. Nr.: S2254-2 Espe

Handtuchhalter mit 2 Metallstangen, Haken und Abstellfläche

HBT: 400 x 450 x 100 mm

Verpackung: 1 Set/Karton



Kopfstütze Standard

Art. Nr.: B6613

Holzart: Linde

Größe: 450 x 120 x 350 mm

Verpackung: 1 Stk./Karton



Ergonomische Rückenlehne

Art. Nr.: W4408, Holzart: Pappel

Art. Nr.: W4409, Holzart: Zeder

Größe: 520 x 400 x 70 mm

Verpackung: weißer Karton mit farbiger Produktbeschreibung



Kopfstütze Exklusiv

Art. Nr.: B6614

2-fach anwendbar, liegend oder schräg stehend

Holzart: Espe

Größe: 450 x 120 x 350 mm

Verpackung: 1 Stk./Karton



Sitzauflage

Art. Nr.: S2278

Diese Auflage ermöglicht einen komfortablen Sitz in der Kabine und wird aus hochwertigem, antibakteriellem Kunstleder hergestellt.

Größe: 400 x 400 x 30 mm

Farbe: beige



Rückenpolster

Art. Nr.: S2279

Hochwertige Rückenpolsterung aus antibakteriellem Kunstleder.

Größe: ca. 855 x 90 x 40 mm

Farbe: beige



Schaukelliege Relax*

Art. Nr.: S2267

Genießen Sie das Gefühl schwebender Leichtigkeit und bringen Sie ihren Körper in Balance. Mit der Schaukelliege Relax spüren Sie die beruhigende Wirkung der harmonischen Schwingbewegungen.

Holzart: Fichte unbehandelt

Holzart Wangen: Fichte stabverleimt

Abmaße (L x B): 143 x 64 cm

Verpackung: 1 Stk./Karton

* solange der Vorrat reicht



SAUNACLEAN – Infrarot und Saunareiniger

Art. Nr.: S2277 1 L

Spezialreiniger für Sauna und Infrarotkabinen aus Holz. Reinigt ohne Rückstände und Verfärbungen und ohne das Holz aufzurauen. Gleichzeitig werden die behandelten Flächen desinfiziert. Es enthält keinen Alkohol. Saunaclean trocknet selbstständig.
 Gebindegröße: 1 L



SAUNACLEAN – Infrarot und Saunareiniger

Art. Nr.: S2236 5 L

Spezialreiniger für Saunabänke, Holzlattenroste, Saunawände aus Holz. Reinigt ohne Rückstände und Verfärbungen. Das zu reinigende Holz wird nicht aufgeraut und behält seine natürliche Art. Gleichzeitig werden die behandelten Flächen desinfiziert. Es enthält keinen Alkohol. Saunaclean trocknet selbstständig.
 Gebindegröße: 5 L



Sauna-Desinfektion

Art. Nr.: S2235

Desinfektionsmittel zum Aufsprühen. Geeignet für den universellen Einsatz im Schwimmbad-, Sauna- und Sanitärbereich.

Gebindegröße: 1 L



Audio-Control-System

Art. Nr.: W4449

Mit diesem System kann die Lautstärke von externen Musikquellen in einer Infrarot- und Saunakabine gesteuert werden. MP3 Player, iPod, usw. können über ein Kabel am Display oder an der Rückseite angeschlossen werden.

- Lautstärkenregelung, Stereo, Ein/Aus
- 2 x Lautsprecheranschluss
- Kabel für MP3 Player oder iPod

Verpackung: 1 Stk./Karton



* Lieferung ohne iPod

CD-Player mit Radio

Art. Nr.: W4432

Speziell für Infrarotkabinen geeignet; feuchtigkeits- und temperaturbeständig (bis 60° C), mit Netzgerät. Wird mit 2 Schrauben an die Wand montiert.

Verpackung: 1 Stk./Karton



Lautsprecher für Sauna

Art. Nr.: S2242

1 Paar 2-Wege-Lautsprecher geeignet für Saunen und Infrarot, 30 Watt, Temperaturbeständigkeit: bis 110° C, UV-beständig, weiß.

Größe: Ø 153 x 77 mm

Einbautiefe: 55 mm

Verpackung: 1 Paar/Karton



Holzrahmen für Sauna-Lautsprecher

Art. Nr.: W4428

2 Holzrahmen aus Erle, zur einfachen Montage der Lautsprecher (Art. Nr.: W4423 und S2242) an die Decke.

Größe: L x B x H = 200 x 200 x 70 mm

Verpackung: 2 Stk./Karton



HiFi-System Art. Nr.: W4427-2

Hochwertiges, extra flaches HiFi-System zur Montage an die Außenwand einer Infrarotkabine. Sollte Ihre Kabine bereits mit Lautsprechern ausgestattet sein, können diese an die Anlage angeschlossen werden.

- Radio, CD/ CD-R/ CD-RW/ MP3-Wiedergabe
- USB, MMC Card, iPod über Line in
- Fernbedienung

Maße BHT: Gerät: 25 x 21 x 9 cm Boxen: 14 x 21 x 4,5 cm

Designänderungen während der Saison vorbehalten.



Holzblendschirm Standard

Art. Nr.: S2256

aus Sperrholz

Größe: 300 x 280 x 165 mm

Verpackung: 1 Stk./Karton



Holzblendschirm Ecke

Art. Nr.: S2257

aus Sperrholz

Größe: 340 x 230 x 230 mm

Verpackung: 1 Stk./Karton



Holzblendschirm Classic

Art. Nr.: S2259

aus Sperrholz

Größe: 270 x 205 x 160 mm

Verpackung: 1 Stk./Karton



Eckblendschirm Design für Sauna

Art. Nr.: S2260

Hochwertiger Blendschirm aus sandgestrahltem ESG-Glas mit Holzrahmen.

Größe: 269 x 304 x 20 mm

Verpackung: 1 Stk./Karton



Wand- und Deckenleuchte

Art. Nr.: S2264

Geeignet für Sauna, IP54, E27, max. 40 Watt

Sockel: Aluguss, weiß

Pressglas: matt

Größe: 213 x 108 x 90 mm

Verpackung: 1 Stk./Karton

Lampe: geeignet für Halogenlampe
zB: OSRAM, Halogen Classic BCO A 28/424



Salzkristalleuchte

Art. Nr.: S2270

Die naturbelassenen, rosa Salzsteine geben Ihrer Sauna ein sanftes, warmes Licht. Zusätzlich wird die Luft mit negativen Ionen angereichert.

Bestehend aus: Holzrahmen mit Holzstäben, Glasscheibe 4 mm Klarglas, sandgestrahlt, Saunalampe, ca. 3 kg Salzsteine

Größe: 350 x 315 x 225 mm



Entlüftungsscheibe

Art. Nr.: B3372

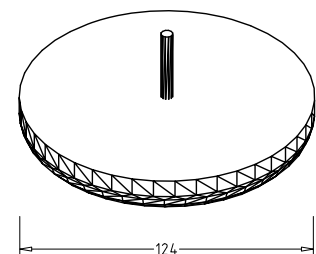
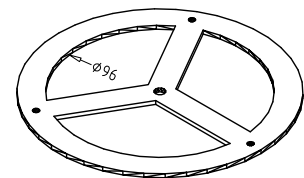
Durch drehen der Holzscheibe lässt sich die Entlüftung regulieren.

Bestehend aus: Holzscheibe, Metallring

Größe: Ø 124 x H 18 mm

Holzart: Fichte

Verpackung: 1 Stk./Karton





Farblicht

Farben haben einen großen Einfluss auf die Stimmung des Menschen. Sie können motivieren, anregen oder beruhigen, jede Farbe besitzt bestimmte Eigenschaften. Wählen Sie aus den Farben rot, gelb, grün, blau und weiß, und beeinflussen Sie Ihre Stimmung positiv.

ROT: die Verkörperung von Leidenschaft, Feuer und Kraft, schenkt Ihnen wieder Lebenskraft und Aktivität.

GELB: die Farbe der Sonne, bringt wieder Antrieb und Bewegung in Ihr Leben

GRÜN: der Grundton der Natur, bringt Ihre Verfassung wieder ins Gleichgewicht

BLAU: die Farbe des Himmels und des Meeres, wirkt beruhigend und entspannend



LED-Farblicht

Unsere besonders intensiven LED-Farblichter aus den Serien Allegro, Lumina, Emotion und Animato sind geeignet für Saunen bis zu einer Temperatur von 125 °C, sowie für Biosaunen im Feuchtbetrieb. Die einzelnen Farben und die verschiedenen Farbabläufe können über eine Fernbedienung eingestellt werden.

LED-Spot mit Fernbedienung

Art. Nr.: W4438

- für Infrarotkabinen
- bis 70 °C
- sanfter Übergang der Farben
- Leuchtstärke dimmbar
- 4 automatische Farbabläufe oder einzeln anwählbar
- einfache Montage
- sehr hohe Leuchtkraft
- Anschluss 230 V

Farben: 16 Farben

Bestehend aus: LED-Lampe, Rahmen, Kabel, Fernbedienung

Ambiente - LED-Farblichtröhre

Art. Nr.: W4437

- für Infrarotkabinen
- bis 70° C
- sanfter Übergang der Farben
- 4 automatische Farbabläufe oder einzeln anwählbar
- Wand- und Deckenmontage möglich

Farben: 16 Farben

Bestehend aus: LED-Lampe in Metallgehäuse, 230 V Netzanschluss, Fernbedienung

Größe: 103 x 653 mm



Colori - mit Fernbedienung

Art. Nr.: W4406

- für Infrarotkabinen
- bis 3 m² Raumfläche
- bis 70° C
- sanfter Übergang der Farben,
- Leuchtstärke dimmbar
- 4 automatische Farbabläufe oder einzeln anwählbar
- einfache Montage
- sehr starke u. homogene Ausleuchtung
- Anschluss 230 V

Farben: 16 Farben

Bestehend aus: LED-Lampe, Rahmen, Kabel, Fernbedienung

Größe: Durchmesser 175 mm



Emotion - LED-Farblichtröhre

Art. Nr.: W4435

- für Infrarot- und Saunakabinen
- bis 110° C
- sanfter Übergang der Farben
- automatischer Farbablauf oder einzeln anwählbar
- Wand- und Deckenmontage möglich

Farben: weiß, rot, orange, gelb, blau, hellblau, violett, grün

Bestehend aus: LED-Lampe mit Holzleiste, Netzgerät

Größe: 100 x 555 x 120 mm



LED-Farblicht Nora

Art. Nr.: W4407

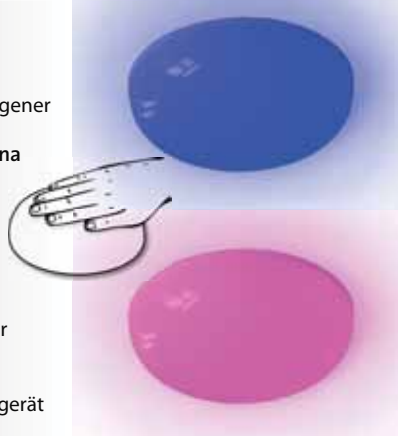
Intensives LED-Farblicht mit homogener Leuchtfläche

- für Infrarot-, Sauna und Biosauna
- bis 2 m² Raumfläche
- bis 125° C
- sanfter Übergang der Farben
- Touchbedienung
- automatischer Farbablauf oder einzeln anwählbar
- einfache Montage mit verdeckter Montageplatte

Farben: 7 Farben, weiß

Bestehend aus: LED-Lampe, Netzgerät

Größe: 140 x 35 mm



Animato 1

Art. Nr.: W4439

Intensives LED-Farblicht mit homogener Leuchtfläche

- für Infrarot- und Saunakabinen
- bis 3 m² Raumfläche
- bis 100° C
- schalten über Taster auf der Lampe
- automatischer Farbablauf oder einzeln anwählbar

Farben: 12 Farben, weiß

Bestehend aus: LED-Lampe, Netzgerät

Größe: 310 x 240 x 35 mm



Animato 2 - mit Fernbedienung

Art. Nr.: W4404

Intensives LED-Farblicht mit homogener Leuchtfläche

- für Infrarot- und Saunakabinen
- bis 3 m² Raumfläche
- bis 100° C
- sanfter Übergang der Farben
- Leuchtstärke dimmbar
- automatischer Farbablauf oder einzeln anwählbar
- einfache Montage

Farben: 12 Farben, weiß

Bestehend aus: LED-Lampe, Netzgerät, Fernbedienung

Größe: 310 x 240 x 35 mm



Animato 3 - mit Fernbedienung

Art. Nr.: W4405

Intensives LED-Farblicht mit homogener Leuchtfläche

- für Infrarot- und Saunakabinen
- bis 5 m² Raumfläche
- bis 100° C
- sanfter Übergang der Farben
- Leuchtstärke dimmbar
- automatischer Farbablauf oder einzeln anwählbar
- einfache Montage

Farben: 12 Farben, weiß

Bestehend aus: LED-Lampe, Netzgerät, Fernbedienung

Größe: 310 x 240 x 35 mm



Allegro II - mit Fernbedienung

Art. Nr.: W4441

Besonders intensives LED-Farblicht mit homogener Leuchtfläche

- für Infrarot- und Saunakabinen
- bis 5 m² Raumfläche
- bis 125° C
- sanfter Übergang der Farben
- geeignet auch für Feuchtraumbetrieb
- autom. Farbablauf od. einzeln anwählbar
- sehr dünne Bauweise
- einfache Montage
- Fernbedienung

Farben: rot, gelb, grün, blau, weiß

Bestehend aus: LED-Lampe, Netzgerät, Fernbedienung

Größe: 240 x 240 x 45 mm



Allegro III - dimmbar mit Fernbedienung

Art. Nr.: W4442

Besonders großes und intensives LED-Farblicht mit homogener Leuchtfläche

- für Infrarot- und Saunakabinen
- bis 7 m² Raumfläche
- bis 125° C
- Leuchtstärke dimmbar

Farben: rot, gelb, grün, blau, weiß

Bestehend aus: LED-Lampe, Netzgerät, Fernbedienung

Größe: 310 x 240 x 45 mm

Weitere technische Daten + Beschreibung siehe Art. Nr. W4441



Lumina

Art. Nr.: W4443

Durch eine neue LED-Technologie entsteht eine besonders intensive Leuchtkraft.

- für Infrarot- und Saunakabinen
- bis 9 m² Raumfläche
- bis 125° C
- geeignet auch für Feuchtraumbetrieb
- automatischer Farbablauf oder einzeln anwählbar
- homogene Leuchtfläche
- sehr dünne Bauweise, nur 35 mm
- einfache Montage
- sehr stromsparend
- sanfter Übergang der Farben
- Fernbedienung
- Leuchtstärke dimmbar

Farben: rot, orange, gelb, grün, türkis, blau, violett, weiß, alle Pastellfarben

Bestehend aus: LED-Lampe, Netzgerät, Fernbedienung

Größe: 361 x 266 x 35 mm



LED-Rückenlehnenbeleuchtung

Sphera 1 Art. Nr.: W4412 Sphera 2 Art. Nr.: W4413

Mit diesem LED-Leuchtsystem, dezent positioniert hinter den Rückenlehnen, entsteht in Ihrer Sauna eine entspannende Wohlfühlatmosfera.

- für Infrarot- und Saunakabinen
- bis 100° C
- sanfter Übergang der Farben
- geeignet auch für Feuchtraumbetrieb
- automatischer Farbablauf oder einzeln anwählbar
- Fernbedienung

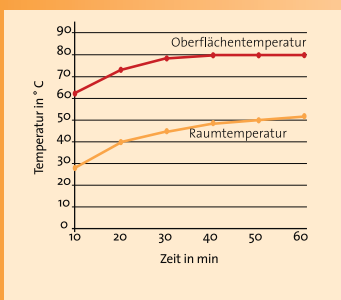
Farben: 12 Grundfarben und bis zu 100 Mischfarben, weiß

Sphera 1 bestehend aus: 2 Röhren, Netzgerät, Fernbedienung

Sphera 2 bestehend aus: 4 Röhren, Netzgerät, Fernbedienung

Größe/Röhre: 25 x 700 mm





Schnelle Erwärmung der Heizelemente und der Raumtemperatur

Infrarot-Flächenheizungselemente für Saunen

BASIS set


Machen Sie aus Ihrer Sauna zusätzlich eine Infrarotkabine

Es ist jetzt möglich, Infrarot-Elemente zusammen mit einem Saunaofen in einer Kabine zu betreiben. Die überaus einfache Montage sowie die Benutzung ohne Einschränkungen unterstreichen die Qualität des Produktes. Wir bieten ein vorgefertigtes BASIS-Set für 2 x 2 m Saunen, Einzelelemente sowie Individualanfertigungen an.

Vorteile:



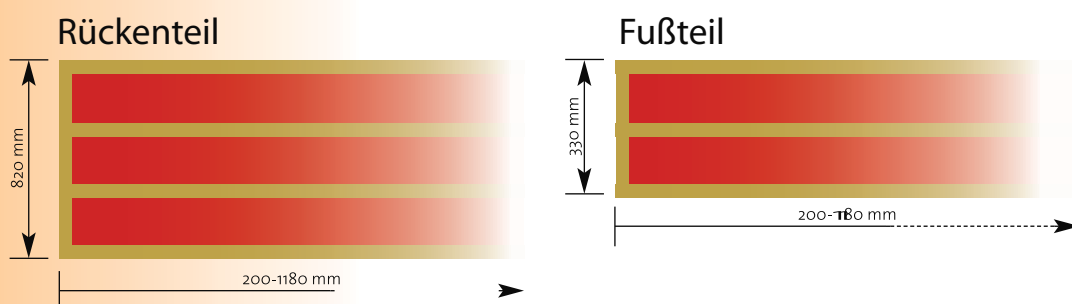
Einfache Montage



Steckerfertig vorbereitet

INDIVIDUAL set

Ihren individuellen Wünschen sind keine Grenzen gesetzt. Wählen Sie aus den Holzarten **nordische Fichte, Zeder und Espe**. Beachten Sie bitte, dass bei den Flächenstrahlern immer von einer vorgegebenen Höhe ausgegangen wird (siehe Skizze). Die Breite ist von 200 bis 1180 mm variierbar. Abmaße gelten immer inkl. Holzrahmen. Die Leistung der Elemente beträgt 630 bzw. 730 W/m². Eine Gesamtleistung von 3000 W sollte nicht überschritten werden, ansonsten müssten die Paneele über ein Leistungsschaltgerät angeschlossen werden. Steuerung, Verteilerbox und Kabel sind in einem Anschlussset zusammengefasst.



Prüfnormen

Alle verwendeten elektrischen Bauteile, wie die digitale Steuerung und die Flächenheizelemente, wurden vom TÜV-Bayern geprüft. Die Heizelemente sind in Schutzklasse 1 ausgeführt und wurden nach den sehr strengen Richtlinien für Saunaheizgeräte (EN60335-2-53:2003) geprüft.

Aufbau

Die Flächenheizelemente werden in Kassettenbauweise gefertigt und sind komplett verschlossen. Dadurch ist es nun auch möglich, Infrarot-Elemente mit Saunaofen gleichzeitig zu betreiben, ohne auf Dampf und Feuchtigkeit große Rücksicht zu nehmen.

Basis-Set - Flächenheizsystem

Art. Nr.: B3360 - Fichte Art. Nr.: B3335 - Abachi

Unser Flächenheizsystem ermöglicht es, Infrarot Elemente und Saunaofen gleichzeitig zu betreiben. Einfache Montage und Benutzung ohne Einschränkung unterstreichen die Qualität des Produktes.

Geeignet für 2 x 2 m Sauna, Holzrahmen aus Fichte oder Abachi
Leistung = 2700 W, 230 V

Pos.	Anzahl	Bezeichnung	B x H x T (inkl. Holzrahmen)	techn. Daten
1	2 Stück	Seitenteil	450 x 820 x 50 mm	260 Watt
2	4 Stück	Rückenteil	850 x 820 x 50 mm	460 Watt
3	2 Stück	Fußteil	925 x 330 x 50 mm	170 Watt
4	1 Set	Anschluss-Set	Steuerung, Verteilerbox, Silikonkabel, PVC-Kabel	


Verpackung: 1 Set in mehreren Kartons



Einzelelemente

Holzrahmen aus Fichte oder Abachi, 230V

Art. Nr.:	Holzart	Bezeichnung	B x H x T (inkl. Holzrahmen)	techn. Daten	Verpackung
B3365	Fichte	Seitenteil	450 x 820 x 50 mm	260 Watt	Karton
B3366	Fichte	Rückenteil	850 x 820 x 50 mm	460 Watt	Karton
B3367	Fichte	Fußteil	925 x 330 x 50 mm	170 Watt	Karton
B3332	Abachi	Seitenteil	450 x 820 x 50 mm	260 Watt	Karton
B3333	Abachi	Rückenteil	850 x 820 x 50 mm	460 Watt	Karton
B3334	Abachi	Fußteil	925 x 330 x 50 mm	170 Watt	Karton
B3363		Anschlussset	Steuerung, Verteilerbox, Silikonkabel, PVC-Kabel		1 Set/Karton



Individual-Set

Holzart Fichte	Art. Nr.: B3361
Holzart kanadische Zeder	Art. Nr.: B3364
Holzart Espe	Art. Nr.: B3373
Anschluss-Set	Art. Nr.: B3363

Bestimmen Sie die Größe Ihrer Heizpaneele und die Holzart selbst.

Pos.	Bezeichnung	B x H x T (inkl. Holzrahmen)	techn. Daten
1	Rückenteil	bis 1180 x 820 x 50 mm	ca. 730 Watt/m ²
2	Fußteil	bis 1180 x 330 x 50 mm	ca. 630 Watt/m ²
3	Anschluss-Set	Steuerung, Verteilerbox, Silikonkabel, PVC-Kabel	

Verpackung: 1 Set in mehreren Kartons



Keramikstrahler-Set

Diese Keramikstrahler wurden für die Anwendung in Infrarotkabinen entwickelt. Eine spezielle Oberflächenglasur und die gewölbte Form, in Verbindung mit einem Reflektor, ermöglichen besondere Strahlungseigenschaften

Art. Nr.:	Anzahl der Strahler	Leistung
B3326	10 Strahler in 5 Reflektorwannen	2000 Watt
B3327	12 Strahler in 6 Reflektorwannen	2300 Watt
B3328	14 Strahler in 7 Reflektorwannen	2520 Watt
B3329	16 Strahler in 8 Reflektorwannen	2820 Watt

Bestehend aus: Strahlerwannen mit Kabel und Stecker, Schutzgitter, Verteilerbox, elektronische Steuerung, diverse Kabel

Verpackung: 1 Set/Karton



Keramikstrahler mit Reflektorwanne

Art. Nr.:	Leistung
B3368	150 W
B3369	200 W
B3370	230 W

Bestehend aus: 2 Keramikstrahler mit Reflektorwanne, Schutzgitter, Kabel, Stecker

Verpackung: 1 Stk./Karton



VITAllight Infrarot ABC-Strahler

750 W Art. Nr.: A6051 500 W Art. Nr.: A6052 350 W Art. Nr.: A6053

VITAllight-ABC-Vollspektrumstrahler, Reflektor aus hochglanzpoliertem Aluminium, samtbeflocktes Schutzgitter, 3 m Silikonkabel mit Stecker, Einbau in Wandelement oder Ecke möglich

Einbaumaße HBT: 860 x 150 x 55 mm

Details über VITAllight ABC-Vollspektrumstrahler siehe Seite 33.

Holzrahmen für VITAllight-Strahler

Art. Nr.: A8018 Espe-Holzrahmen für den Eckeinbau

Art. Nr.: A8020 Espe-Holzrahmen für geraden Einbau

Einbaumaße HBT: 900 x 240 x 138 mm

VITAllight Infrarotstrahler-Set Standard

Art. Nr.: B3396

Bestehend aus:

1 VITAllight-ABC-Vollspektrumstrahler 500 Watt (Art. Nr.: A6052)
Digitale Steuerung N 75 (Art. Nr.: B3341-6) inkl. Holzrahmen, Raumtemperaturmessung von 20 – 60° C und Zeiteinstellung 0 – 95 min, Kabel, Verteilerblock für den zusätzlichen Anschluss von weiteren VITAllight-ABC-Strahlern (geeignet für Gesamtleistung bis 3000 Watt)

Strahlereinbau im Rücken – bzw. Eckbereich möglich

Einbaumaße HBT: 860 x 150 x 55 mm

Details über VITAllight ABC-Vollspektrumstrahler siehe Seite 33.

VITAllight Infrarotstrahler-Set Control

Art. Nr.: B3397

Bestehend aus:

1 VITAllight-ABC-Vollspektrumstrahler 500 Watt (Art. Nr.: A6052)
Digitale Steuerung Unicontrol Sun (Art. Nr.: B6665-2), Intensitätsregelung von 100 % – 40 %, möglich für 2 Strahler, Zeiteinstellung bis zu 2 h, Kabel, Verteilerblock für den zusätzlichen Anschluss von weiteren VITAllight-ABC-Strahlern (geeignet für Gesamtleistung bis 3000 Watt)

Strahlereinbau im Rücken – bzw. Eckbereich möglich

Einbaumaße HBT: 860 x 150 x 55 mm

Details über VITAllight ABC-Vollspektrumstrahler siehe Seite 33.

VITAllight Infrarotstrahler-Set Easy Control

Art. Nr.: B3398

Bestehend aus:

1 VITAllight-ABC-Vollspektrumstrahler 500 Watt (Art. Nr.: A6052)
Steuerung Easy Control „S“ (Art. Nr.: B6668-2), geeignet für den Einbau neben einem Strahler in einer Sauna – Temperaturbeständigkeit 120° C, Intensitätsregelung von 100 % – 40 %, Laufzeit 30 min., div. Kabel, max. Leistung 500 Watt
Strahlereinbau im Rücken – bzw. Eckbereich möglich

Einbaumaße HBT: 860 x 150 x 55 mm



Details über VITAllight ABC-Vollspektrumstrahler siehe Seite 33.

Abdeckgitter grau

Art. Nr.: A6055

Beflocktes Schutzgitter geeignet für VITAllight Infrarotstrahler.

Größe: 870 x 180 mm



Anschluss-Set Flächenheizung

Art. Nr.: B3363

Steuerung mit den erforderlichen Kabeln und Steckern zum Anschließen der Flächenheizelemente.

Bestehend aus:

Digitaler Steuerung B3341-1 inklusive Holzrahmen, Verteilerbox B3343, Silikonkabel 3 x 2,5mm² L = 5m inkl. Stecker, PVC - Kabel 3 x 2,5 mm² L = 5m



Steuerung Unicontrol - Fusion

Fusion 1 - Art. Nr. B6664-Set

(ein A-Strahler regelbar)

Fusion 2 - Art. Nr. B6664-Set-2
(zwei A-Strahler regelbar)

vollelektronische Kombi-Steuerung für Infrarot A-Strahler und Flächenheizung

- A-Strahler Intensitätsregelung von 100 % - 40 %
- Flächenheizung von 30 - 80° C
- 4-zeiliges Display
- Kleines Bedienteil
- Externe Steuerungsbox
- Raumtemperaturregelung von 30 - 70° C
- Zeiteinstellung bis zu 2 h

Bedienteil HBT: 140 x 130 x 22 mm



Digitale Steuerung (N75)

Art. Nr.: B3341-6 o - 95 min.

Art. Nr.: B3341-8 o - 12 h

Digitale Steuerung für Infrarotkabinen, Fühler mit 4 m Fühlerkabel, 230 V~, 3000 W, Licht - 230 V~, CE, TÜV


Größe: B x H = 160 x 220 mm,
Einbautiefe: 45 mm

Temperaturbereich:

20 - 60° C für Keramik- u. Metallstrahler -
Raumtemperaturmessung

20 - 80° C für Flächenheizung -
Oberflächentemperaturmessung

Zeit: 0-95 min (B3341-6)
0-12 h (B3341-8)



Steuerung Unicontrol - Sun

Art. Nr.: B6665

- 2 Zonenregelung
- Intensitätsregelung von 100 % - 40 %
- 4-zeiliges Display
- Kleines Bedienteil
- Externe Steuerungsbox
- Raumtemperaturregelung von 30 - 70° C
- Zeiteinstellung bis zu 2 h

Bedienteil HBT: 140 x 130 x 22 mm



Steuerung Triocontrol

Art. Nr.: B6666

vollelektronische Kombi-Steuerung für Salzverdampfer, Infrarot A-Strahler und Flächenheizung.

- Salzverdampfer stufenlos regelbar
- A-Strahler Intensitätsregelung von 100 % - 40 %
- Flächenheizung von 30 - 80° C
- 4-zeiliges Display
- Kleines Bedienteil
- Externe Steuerungsbox
- Raumtemperaturregelung von 30 - 70° C
- Zeiteinstellung bis zu 2 h

Bedienteil HBT: 140 x 130 x 22 mm



Elektronische Steuerung

Art. Nr.: B3384

Elektronische Steuerung für Infrarotkabinen, Kapillarrohrfühler mit Fühlerabdeckung,

230 V~, 3000 W, Licht - 230 V~, CE


Größe: B x H = 160 x 220 mm,
Einbautiefe: 45 mm

Temperaturbereich: 20 - 60° C für
Raumtemperaturmessung

Zeit: 0 - 60 min.

Verpackung: 1 Stk./Karton

*solange der Vorrat reicht



Verteilerbox inkl. Kabel und Stecker

Art. Nr.: B3343

geeignet für Saunanachrüstset und Infrarot-Wärmekabinen

Verpackung: 1 Set/Karton



Verteilerblock

Art. Nr.: A3116

Verteilerblock mit Verriegelung für VITAL-light ABC-Strahler. 1 Eingang, Steckerteil 3-polig / 5 Ausgänge, Buchsenteil 3-polig

Größe: 52 x 44 x 53 mm

Farbe: schwarz



Steuerung Easy Control - Infrarot

Art. Nr.: B6667-2

Infrarot - Steuerung mit Intensitätsregelung geeignet für den Einbau in eine Infrarotkabine.

- ABC - Strahler Intensitätsregelung von 100 % - 40 %
- Temperaturbeständigkeit 60° C
- Laufzeit 30 min.
- div. Kabel, max. Leistung 500 Watt

Bedienteil HBT: 140 x 130 x 30 mm



Steuerung Easy Control - Sauna

Art. Nr.: B6668-2

Infrarot - Steuerung mit Intensitätsregelung geeignet für den Einbau in eine Sauna neben einem Infrarot - Strahler.

- ABC - Strahler Intensitätsregelung von 100 % - 40 %
- Temperaturbeständigkeit 120° C
- Laufzeit 30 min.
- div. Kabel, max. Leistung 500 Watt

Bedienteil HBT: 140 x 130 x 22 mm



Saunatür – Basis 1

Glastüre 6 mm ESG mit Türbändern, Dichtung, Türkнопf, Türmagnet und Holzrahmen in Fichte.

Art. Nr.:	B x H Glastür	Farbe	B x H Holzrahmen
B3345*	625 x 1670 mm	klar	715 x 1760 mm
B3349*	625 x 1670 mm	klar, sandgestrahlt	715 x 1760 mm
B3350*	625 x 1670 mm	klar, sandgestrahlt	715 x 1760 mm
B3358	625 x 1760 mm	klar	715 x 1850 mm
B3351	625 x 1844 mm	klar	715 x 1934 mm
B3347	625 x 1844 mm	bronze	715 x 1934 mm
B3359*	625 x 1844 mm	klar, sandgestrahlt	715 x 1934 mm

Verpackung: 1 Stk./Karton

*Auslaufmodell: Artikel lieferbar solange der Vorrat reicht.

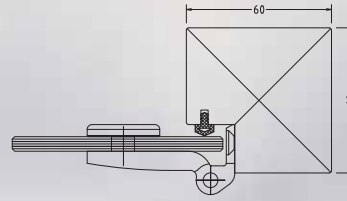
Design für Artikel B3349



Design für Artikel B3350 und B3359



Skizze Basis 1/Basis 2/ Exklusiv 1/Exklusiv 2



Detail Basis 1/Basis 2/ Exklusiv 1/Exklusiv 2



Türgriff Basis 2



Saunatür – Basis 2

Glastüre 6 mm ESG mit Türbändern, Dichtung, Türgriffe Buche, Türmagnet und Holzrahmen.

Art. Nr.:	B x H Glastür	Farbe	B x H Holzrahmen
B3354	625 x 1760 mm	klar	715 x 1850 mm
B3355	625 x 1760 mm	bronze	715 x 1850 mm
B3356	625 x 1844 mm	klar	715 x 1934 mm
B3357	625 x 1844 mm	bronze	715 x 1934 mm

Verpackung: 1 Stk./Karton

Basis 1



Basis 2



Saunatür – Exklusiv 1 A/B

Glastüre 8 mm klar, ESG mit Türbändern, Dichtung, Türgriff rund aus Edelstahl und Buche, Türmagnet, Holzrahmen 1A mit Schwelle, 1B ohne Schwelle

Art. Nr.:	B x H Glastür	Farbe	B x H Holzrahmen
B3353	625 x 1844 mm	klar	715 x 1934 mm – mit Schwelle – 1 A
B3338	625 x 1844 mm	klar	715 x 1897 mm – ohne Schwelle – 1 B

Verpackung: 1 Stk./Karton

Exklusiv 1



Türgriff Exklusiv 1



Saunatür – Exklusiv 2 A/B

Glastüre 8 mm bronze, ESG mit Türbändern, Dichtung, Türgriff quadratisch aus Edelstahl und Buche, Türmagnet, Holzrahmen 2A mit Schwelle, 2B ohne Schwelle

Art. Nr.:	B x H Glastür	Farbe	B x H Holzrahmen
B3352	625 x 1844 mm	bronze	715 x 1934 mm – mit Schwelle – 2 A
B3339	625 x 1844 mm	bronze	715 x 1897 mm – ohne Schwelle – 2 B

Verpackung: 1 Stk./Karton

Exklusiv 2



Türgriff Exklusiv 2



Saunatür – Standard

Glastüre 6 mm ESG mit Türbändern, Dichtung, Türkнопf, Türmagnet, Holzrahmen und Leisten in Fichte.

Art. Nr.:	B x H Glastür	Farbe	B x H Holzrahmen und Leisten
B3348*	625 x 1670 mm	klar	775 x 1820 mm

Verpackung: 1 Stk./Karton

*Auslaufmodell: Artikel lieferbar solange der Vorrat reicht.

Standard



Fenster für Sauna

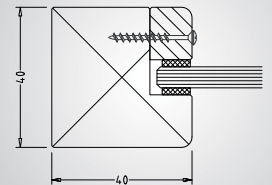
Fenster 6 mm ESG mit Holzrahmen in Fichte.

Art. Nr.:	Farbe/Fenster	B x H Holzrahmen
B3380	klar	450 x 820 x 40 mm
B3381	klar	450 x 1150 x 40 mm
B3382	klar	360 x 1880 x 40 mm
B3379	klar	450 x 1950 x 40 mm

Verpackung: 1 Stk./Karton



Skizze Fenster



Türband

Art. Nr.: B3308-Co4

für 6 bzw. 8 mm Glastüren
Größe (B x H): 60 x 70 mm
Oberfläche: Aluminium/Zink
Verpackung: 1 Paar/Karton



Türband

Art. Nr.: B3306-Co4

für 6 mm Glastüren
Größe (B x H): 72 x 50 mm
Oberfläche: Aluminium/Zink
Verpackung: 1 Paar/Karton



Türband

Art. Nr.: B3306-Co1

für 6 mm Glastüren
Größe (B x H): 72 x 50 mm
Oberfläche: schwarz glänzend
Verpackung: 1 Paar/Karton



Türband

Art. Nr.: B3307-Co4

für 6 bzw. 8 mm Glastüren
Größe (B x H): 65 x 60 mm
Oberfläche: Aluminium/Zink
Verpackung: 1 Paar/Karton



Doppel-Türband

Art. Nr.: B3305-Co4

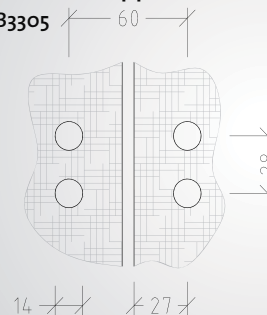
Abgerundetes Doppel-Türband für Glas-Glas, Öffnungswinkel 180°, für 6 bzw. 8 mm Glastüren

Größe (B x H): 92 x 82 mm
Oberfläche: Aluminium/Zink
Verpackung: 1 Paar/Karton



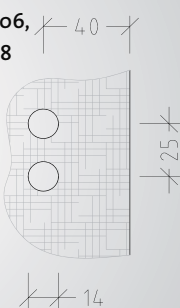
Bohrskizze für Doppeltürband

Art. Nr.: B3305



Bohrskizze für Türbänder

Art. Nr.: B3306, B3307, B3308

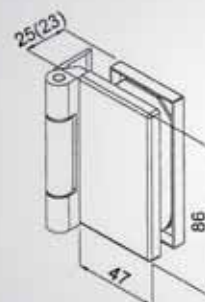
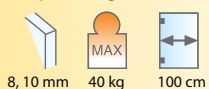


Türband

Art. Nr.: B3324

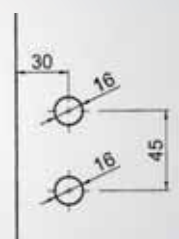
Zargenband eckig aus hochwertigem Aluminium, speziell geeignet für gewerbliche Anwendungen.

Für 8 bzw. 10 mm Glastüren
Größe: 47 x 86 mm
Oberfläche: Niro – Optik
Verpackung: 1 Paar/Karton



Bohrskizze für Türband

Art. Nr.: B3324



Türgriffe

Art. Nr.: B3301

für Saunatur außen und innen;
mit 2 Gewindestangen, Buche natur
Verpackung: 1 Set/Karton mit
Aufhänger



Türgriff-Set Edelstahl rund

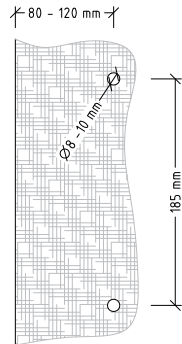
Art. Nr.: B3302

Hochwertiger Edelstahlgriff in runder
Ausführung für Saunaturen.
Material: Edelstahl außen,
Buche innen
Größe: L = 300 mm, Ø: 30 mm
Verpackung: 1 Set/Karton



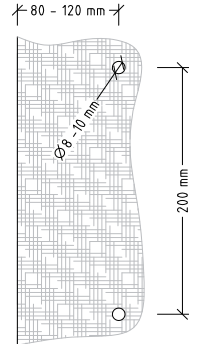
Bohrskizze für Türgriff

Art. Nr.: B3301



Bohrskizze für Türgriffe

Art. Nr.: B3302, B3321, B3322, B3323



Türgriff-Set Edelstahl quadratisch

Art. Nr.: B3321

Hochwertiger Edelstahlgriff in
quadratischer Ausführung für
Saunaturen.
Material: Edelstahl außen, Buche innen
Größe: L = 300 mm, s = 25 mm
Verpackung: 1 Set/ Karton



Türgriff Edelstahl rund

Art. Nr.: B3322

Hochwertiger Edelstahlgriff in runder
Ausführung für Saunaturen.
Material: Edelstahl
Größe: L = 300 mm, Ø: 20 mm
Verpackung: 1 Stk./Karton



Türgriff Edelstahl quadratisch

Art. Nr.: B3323

Hochwertiger Edelstahlgriff in
quadratischer Ausführung für
Saunaturen.
Material: Edelstahl
Größe: L = 300 mm, s = 25 mm
Verpackung: 1 Stk./ Karton



Türknopf-Set

Art. Nr.: B3304-Co4

Bestehend aus:
2 Stk. Türknoöpfe ø 45 mm,
1 Stk. Gewindestift l = 30 mm,
2 Stk. Beilagscheiben aus Hartplastik,
ø 16 mm
Oberfläche: Aluminium/Zink
Verpackung: 1 Set/Karton



Türknopf-Set

Art. Nr.: B3309-G01

Bestehend aus:
2 Stk. Türknoöpfe Ø 45 mm,
1 Stk. Gewindestift l = 30 mm,
2 Stk. Beilagscheiben aus Hartplastik,
Ø 16mm
Oberfläche: schwarz glänzend
Verpackung: 1 Set/ Karton



Muffe für Türmagnet

Art. Nr.: B3319

Muffe aus Kunststoff für
Art. Nr.: B3310d und B3317
Gewinde: Ø 10 mm; l = 10 mm



Türmagnete

Art. Nr.: B3310d
Ø 15 mm; Länge 8 mm; 95 N

Art. Nr.: B3317
Ø 15 mm; Länge 8 mm; 150 N



Haftbleche

Art. Nr.: B3311
U-Haftblech für Glastüre 6 mm

Art. Nr.: B3312
U-Haftblech für Glastüre 8 mm

Art. Nr.: B3313
Haftblech rund mit Bohrung
Ø 20 mm

Art. Nr.: B3315
Haftblech eckig mit 2 Bohrungen



Erforderliche Heizleistung und Anschlusswerte

Heizleistung in kW	Kabinengröße in m ³ (Grundlage Fertigung nach RAL für Kabinen in Gebäuden)														Mindestquerschnitt der Netzleitung in mm ²		
	3-5	4-6	6-8	7-10	9-14	14-18	18-25	24-30	24-34	35-40	40-50	50-65	65-75	Anschluss an 400 V 3N AC	Anschluss an 230 V AC	Absicherung A	
3,0															3 x 1,5 ²	1 x 16	
4,5																	
6,0																	
7,5																	
9,0																	
12,0																	
15,0																	
18,0																	
21,0																	
24,0																	
27,0																	
30,0																	
36,0																	


Sauna-Steine

Art. Nr.: S2273

Spezielle Olivin-Diabas-Sauna-Natursteine, ca. 18 kg Einheit.

Silikonkabelset

für Saunaöfen bzw. Verdampferöfen siehe Preisliste.



Leistungsschaltgerät (EMOTEC L 09)

Art. Nr.: B3344


Schaltleistung 9 kW, in Verbindung mit einem Steuergerät beträgt die maximale Schaltleistung 18 kW.

HBT: 240 x 230 x 70 mm

Farbe: cremeweiß

Feuchtefühler Art. Nr.: B6603

Feuchtesensor inkl. Fühlergehäuse und 4 m Silikonkabel zur exakten Regelung der relativen Luftfeuchte in Verbindung mit Steuergerät (HCS 9003)



Saunasteuerung (EMOTEC B 6000)


Art. Nr.: B6600

Elektr. Steuerung für finnische Sauna mit LCD-Anzeige. Stufenlose Regelung zwischen 30° C und 115° C. Temperaturvorwahl, Heizzeitbegrenzung 6 h, Schaltleistung 9 kW

Anschluss: 400V 3N AC 50Hz

HBT: 240 x 230 x 70 mm

Farbe: cremeweiß



Saunasteuerung (SAUNACONTROL K1)

Art. Nr.: B6646

Steuerung für finnische Sauna. Temperatur regelbar von 40° C – 110° C, Temperaturfühler und Übertemperatursicherung, Heizzeitbegrenzung 6 h, Licht Ein/Aus, Schaltleistung max. 9 kW.

Anschluss: 400V

HBT: 220 x 240 x 80 mm

Farbe: grau, CE



Saunasteuerung (SAUNACONTROL C9000)

Art. Nr.: B6628

Zweiteilige Steuerung für finnische Sauna mit kleinem Bedienteil und separatem Leistungsteil (verbunden mit 4 m Datenleitung). Stufenlose Regelung zwischen 30° C und 110° C. Temperaturvorwahl, Heizzeitbegrenzung 6 h, 12 h bzw. ohne. Schaltleistung 9 kW, mit Leistungsschaltgerät erweiterbar

Anschluss: 400V 3N AC 50Hz
 HBT Bedienteil: 145 x 180 x 40 mm
 HBT Leistungsteil: 240 x 230 x 70 mm
 Farbe (Bedienteil): anthrazit



Saunasteuerung (SAUNACONTROL K3)

Art. Nr.: B6647

Steuerung mit LCD-Anzeige für Verdampfer- und Saunaofen. Temperatur regelbar von 40° C – 110° C, im Feuchtebetrieb von 40° C – 65° C, Zweifühlersystem: Ofen- und Banktemperaturfühler, Wassermangelerkennung, Vorwahlzeit max. 23 Std. 45 min., Heizzeitbegrenzung 6 h, Licht Ein/Aus, Schaltleistung 9 kW Ofen, 3 kW Verdampfer

Anschluss: 400V
 HBT: 220 x 240 x 80 mm
 Farbe: grau, CE




Saunasteuerung (EMOTEC HCS 9003)

Art. Nr.: B6602

Elektr. Steuergerät mit großer LCD-Anzeige für finnische Sauna und Sauna mit Feuchtebetrieb. Stufenlose Regelung zw. 30° C - 70° C im Feuchtebetrieb, bzw. 30° - 110° C im Saunabetrieb, Feuchte-Taktvorwahl, Feuchtefühler optional. Heizzeitbegrenzung 6 h, 12 h bzw. keine. Nachheizfunktion, Schaltleistung 9 kW, in Verbindung mit Leistungsschaltgerät bis 36 kW. Verdampfer-Leistung 3 kW

Anschluss: 400V 3N AC 50Hz
 HBT: 240 x 230 x 70 mm
 Farbe: cremeweiß



Saunasteuerung (SAUNACONTROL C9003)

Art. Nr.: B6627

Zweiteilige Steuerung für Verdampfer- und Saunaofen mit kleinem Bedienteil und separatem Leistungsteil (verbunden mit 4 m Datenleitung). Technische Daten siehe Emotec HCS 9003.

Anschluss: 400V 3N AC 50Hz
 HBT Bedienteil: 145 x 180 x 40 mm
 HBT Leistungsteil: 240 x 230 x 70 mm
 Farbe (Bedienteil): anthrazit




Saunasteuerung (SAUNACONTROL C1)

Art. Nr.: B6663-1

Hochwertiges Steuergerät für Sauna- und Feuchtebetrieb bis 9 kW.

Kleines Bedienteil, externe Steuerbox, Temperatur- und Feuchtefühler, Regelung zw. 10-99% und 30-65° C im Feuchtebetrieb, bzw. 30-110° C im Saunabetrieb, Anschluss für Infrarot Flächenheizung bis 80° C. Heizzeitbegrenzung 6 Std., Sicherheitstemperaturbegr. bei 128° C, Vorwahl 24 h, Echtzeituhr, Licht- und Lüfterfunktion, große LCD-Anzeige
 HBT Bedienteil: 140 x 130 x 22 mm



Saunasteuerung (SAUNACONTROL C2)

Art. Nr.: B6686

Multifunktionssteuerung für Sauna- und Feuchtebetrieb bis 9 kW, Infrarot-Flächenheizungselemente sowie 2 VITALlight-Strahler.

Kleines Bedienteil mit 4 zeiliger LCD-Anzeige, Heizzeitbegrenzung 8 Std., weitere technische Details siehe Saunacontrol C1

Bestehend aus: Bedienteil, 1 VITALlight A-Strahler Regler, Steuerbox
 HBT Bedienteil: 140 x 130 x 22 mm



VITALlight A-Strahler Regler für Saunacontrol C2

Art. Nr.: B6687

Infrarot - Steuerung mit Intensitätsregelung geeignet für den Einbau in eine Sauna neben einem Infrarot - Strahler.

ABC - Strahler Intensitätsregelung von 100 % - 40 %, Temperaturbeständigkeit 120° C.

Nur in Kombination mit Saunacontrol C2 - bei Verwendung eines 2. VITALlight-Strahlers notwendig.



Finnischer Saunaofen (MINI Plus)

Art. Nr.: B6604

Wandofen mit integrierter Steuerung für finnische Kleinsauna, variabel einsetzbar für 230 V ~ bzw. 400 V ~. Inkl. 21 kg Saunasteine

Leistung: 3,6 kW bei 230 V AC
 4,5 kW bei 400 V 3N AC
 HBT: 600 x 410 x 280 mm



Finnischer Saunaofen (34 A Edelstahl)

Art. Nr.: B6605 7,5 kW
 Art. Nr.: B6612 9,0 kW

Saunaofen in Wandausführung für finnische Sauna. Außenmantel und höhenverstellbare Steinauflage in Edelstahl, Stromanschluss rückseitig. Inkl. 15 kg Saunasteine

Leistung: 7,5/ 9 kW - 400 V 3N AC
 HBT: 780 x 375 x 360 mm



Finnischer Saunaofen (Hotline S1)

Art. Nr.: B6673

Saunaofen in Wandausführung für finnische Sauna. Innen- und Außenmantel in Edelstahl, Steinauflage in Edelstahl, rostfreie Heizstäbe, inkl. ca. 18 kg Saunasteine

Leistung: 8 kW - 400 V
 HBT: 514 x 421 x 288 mm



Finnischer Saunaofen (Saunadome)

Art. Nr.: B6689 9,0 kW
Art. Nr.: B6690 12 kW

Standofen für die finnische Sauna. Geeignet für die zentrale Platzierung in der privaten und gewerblichen Sauna. Außenmantel aus Streckmetall mit Breitstegmaschen. Sockel und Füße aus Edelstahl, Eckprofile pulverbeschichtet. Großer Steinkorb aus Edelstahl mit ca. 125 kg Saunasteinen.

Leistung: 9 / 12 kW – 400 V 3 N AC 50 Hz.
HBT: 1000 x 410 x 410 mm



Finnischer Saunaofen (Euro)

Art. Nr.: B6642 9 kW
Art. Nr.: B6643 12 kW

Finnischer Saunaofen in Wandausführung für die Familien- und Hotelsauna. 3-Manteltechnik – Innenmantel aus feueraluminisiertem Stahl, Steinkorb als zusätzlicher Innenmantel aus Edelstahl, Graugussabdeckung. Anschlusskasten rückseitig. Außenmantel Edelstahl-blank. Ausführung 12 kW komplett aus Edelstahl. Speziell geeignet für den gewerblichen Einsatz, inkl. 15 kg Saunasteine. Füße für Standmontage optional.

Leistung: 9/12 kW – 400 V 3 N AC
HBT: 800 x 460 x 350 mm



Finnischer Saunaofen (Herkules S25)

Art. Nr.: B6624 7,5 kW
Art. Nr.: B6625 9,0 kW

Exklusiver finnischer Saunaofen in Wandausführung für die Familiensauna. 3-Mantel-Technik. Außenmantel aus geschliffenem Edelstahl. Seitenteile in Speziallackierung Anthrazit-Perleffekt. Separater Steinkorb mit Lufteintrittsöffnungen oberhalb der Heizstäbe. Optimiertes Verhältnis von Strahlungswärme und Konvektion durch angepasste Steinmenge von 25 kg.

Leistung: 7,5/9 kW – 400 V 3 N AC
HBT: 750 x 400 x 385 mm



Verdampferofen (Herkules S25 Vapor)

Art. Nr.: B6626 7,5 kW
Art. Nr.: B6630 9,0 kW

Verdampfer- und Saunaofen in Wandausführung für die Familiensauna. Füllmenge der Verdampferwanne ca. 8 Liter. Weitere Details siehe Saunaofen Herkules S25.

Leistung: 7,5/9 kW – 400 V 3 N AC
HBT: 750 x 450 x 385 mm



Verdampferofen (Bi-O Mini)

Art. Nr.: B6638

Kombi-Wandofen in sehr kompakter und platzsparender Bauform für die Kleinsauna. Dieser Ofen ermöglicht sowohl das finnische Saunabad, als auch das Warmluftbad. Außenmantel und Innengehäuse aus Edelstahl. Füllmenge der Verdampferwanne ca. 2 l. Inkl. 8 kg Saunasteine.

Leistung: 3 kW – 230 V N AC 50 Hz
HBT: 660 x 300 x 215 mm



Verdampferofen (Hotline S3)

Art. Nr.: B6671

Verdampfer- und Saunaofen in Wandausführung. Innenmantel feuerverzinkt, Außenmantel Edelstahl, Steinauflage in Edelstahl, rostfreie Heizstäbe, 5 l Verdampferbehälter mit Wasserstandsanzeige - vorne angeordnet, Duftschenkel, Wassermangelerkennung, Tropfzasse, Verdampferleistung 2 kW, Kugelhahn, inkl. ca. 18 kg Saunasteine.

Leistung: 8 kW – 400 V
HBT: 596 x 410 x 330 mm



Verdampferofen (Bi-O Mat W)

Art. Nr.: B6637 7,5 kW
Art. Nr.: B6608 9,0 kW

Kombi-Wandofen mit seitlich angeordneter 5 l Verdampferwanne. Doppelwandige Ofenkonstruktion mit Innen- und Außenmantel, Steinauflage, Abdeckrahmen und Tropfwanne komplett in Edelstahl. Große, auf dem Abdeckgitter befestigte Edelstahl-Kräuterschale. Inkl. 15 kg Saunasteine.

Leistung: 7,5 / 9 kW 400 V 3N AC
HBT: 760 x 450 x 380 mm



Verdampferofen (Hotline S2)

Art. Nr.: B6674

Verdampfer- und Saunaofen in Wandausführung. Innenmantel feuerverzinkt, Außenmantel Edelstahl, Steinauflage in Edelstahl, rostfreie Heizstäbe, 5 l Verdampferbehälter vorne angeordnet, Duftschenkel, Wassermangelerkennung, Verdampferleistung 2 kW, Kugelhahn, inkl. ca. 18 kg Saunasteine

Leistung: 8 kW – 400 V
HBT: 596 x 410 x 330 mm



Verdampferofen (Bi-O Tec)

Art. Nr.: B6639 7,5 kW
Art. Nr.: B6640 9,0 kW

Kombi-Wandofen mit seitlicher 5 l Verdampferwanne. Geeignet für Sauna- und Feuchtebetrieb. Extra große 2 kW Verdampferleistung. Hochwertige, formschöne Aluminium-Druckguss-Abdeckung. Innenmantel aus Edelstahl. Außenmantel mit Anthrazit-Perleffekt Lackierung. Kräuterschale zur Aufnahme von Kräutern und ätherischen Ölen. Inkl. 15 kg Saunasteine.

Leistung: 7,5 / 9 kW – 400 V 3N AC
HBT: 760 x 450 x 380 mm



Verdampferofen (Bi-O Max)

Art. Nr.: B6617 9,0 kW
Art. Nr.: B6618 12,0 kW

Kombi-Standofen mit Verdampfer für die Familien-, Hotel- und Gewerbesauna. Optimiertes Verhältnis von Strahlungs- und Konvektionswärme durch große Steinmenge und damit verbundenem kraftvollem Saunaaufguss. Abdeckung und Frontblende aus Alu-Druckguss. 3-Manteltechnik. Außenmantel mit Anthrazit-Perleffekt Lackierung. Inkl. 60 kg Saunasteine.

Leistung: 9/12 kW – 400 V 3N AC
HBT: 900 x 500 x 500 mm





TPI
TREND PRODUCTS INTERNATIONAL

Ges.m.b.H. Rieglerstraße 21, 4873 Frankenburg/Austria
Tel.: 0043/7683/5022, Fax: 0043/7683/5022-22
e-mail: office@tpi.co.at, Internet: www.tpi.co.at,
Firmenbuchnummer 88166g, ATU24459501

www.infraworld.at

Technische Änderungen vorbehalten. © All rights reserved by TPI - Infraworld®
Infraworld ist eine eingetragene Marke von TPI, Frankenburg, Austria